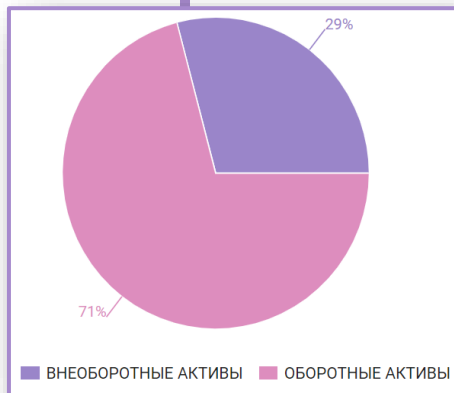
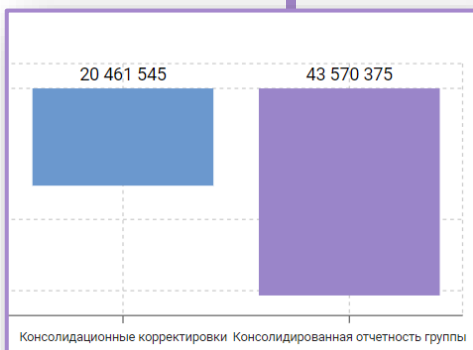


Трансформация и консолидация по стандартам МСФО

Функционал И ВОЗМОЖНОСТИ



| | Jan 19 | Feb 19 |
|---|------------------|------------------|
| Основные средства | 471 567 | 503 238 |
| Гудвил | 0 | 0 |
| Нематериальные активы | -25 713 | -18 090 |
| Инвестиции, учитываемые с использованием м | -1 422 000 | -1 422 000 |
| Инвестиции в ассоциированные и совместные п | 3 006 000 | 3 006 000 |
| Долгосрочные финансовые активы | 238 000 | 238 000 |
| Прочие внеоборотные активы | 11 800 | 11 800 |
| ВНЕОБОРОТНЫЕ АКТИВЫ | 2 279 654 | 2 318 948 |
| Запасы | 11 641 | 11 758 |
| Торговая и прочая дебиторская задолженность | 1 739 553 | 1 756 942 |
| Краткосрочные финансовые активы | 84 156 | 84 156 |
| Прочие оборотные активы | 6 000 | 6 000 |
| Денежные средства и их эквиваленты | 3 373 131 | 3 441 970 |
| ОБОРОТНЫЕ АКТИВЫ | 5 214 481 | 5 300 826 |
| АКТИВ (валюта баланса) | 7 494 135 | 7 619 774 |



Контакты Optimacros

Адрес: 125504, г. Москва, Дмитровское шоссе, д. 81, помещение 35/2
 Info@optimacros.com
 + 7 495 108 68 58



Импорт и систематизация локальных данных компаний



Автоматизированный поиск и выявление ошибок в отчетностях



Консолидация локальных данных по компонентам группы компаний в единую отчетность



Формирование и визуализация конечных форм отчетностей



Трансформация и консолидация по стандартам МСФО

Удобный поиск и выявление ошибок

Импорт и систематизация исходных данных из разных систем в единое хранилище данных

Настройка импорта данных

| | |
|------------------------------------|-------------------------------------|
| Загружать за все доступные периоды | <input checked="" type="checkbox"/> |
| Дата начала | Jan 20 |
| Дата конца | Jan 20 |

Импорт локальных данных

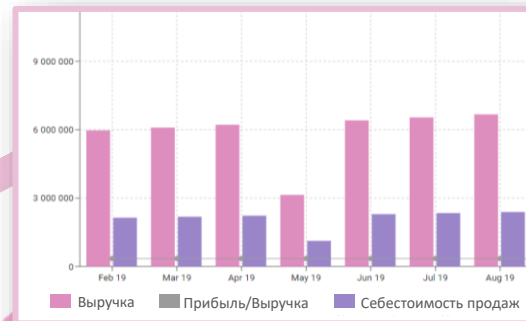
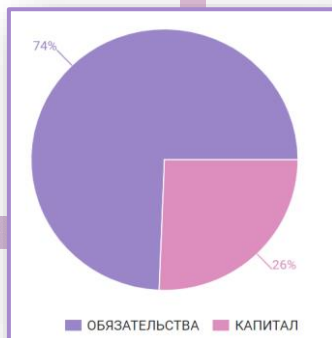
Добавить элементы в справочник

Посмотреть в режиме таблицы

Проверка взаимного соответствия данных между компаниями холдинга при внутригрупповых операциях

| | Производственная компания №1 | Производственная компания №2 |
|------------------------------|------------------------------|------------------------------|
| Производственная компания №1 | 0 | 9 571 200 |
| Коммерческая компания №1 | 476 400 | 0 |
| Коммерческая компания №3 | -834 240 | 0 |
| Сервисная компания | 3 567 792 | 0 |

Преобразование исходных данных компаний в stand-alone отчетность



Консолидация локальных данных по компонентам группы компаний в единую отчетность по международным стандартам



Автоматическая элиминация капитала и внутригрупповых операций