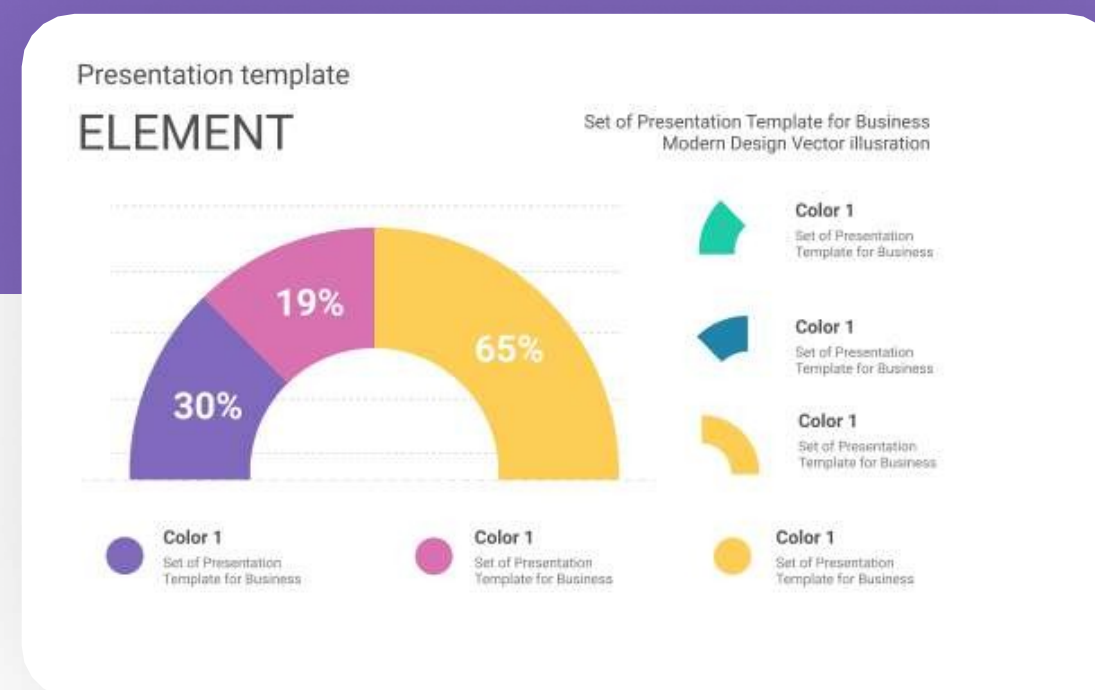
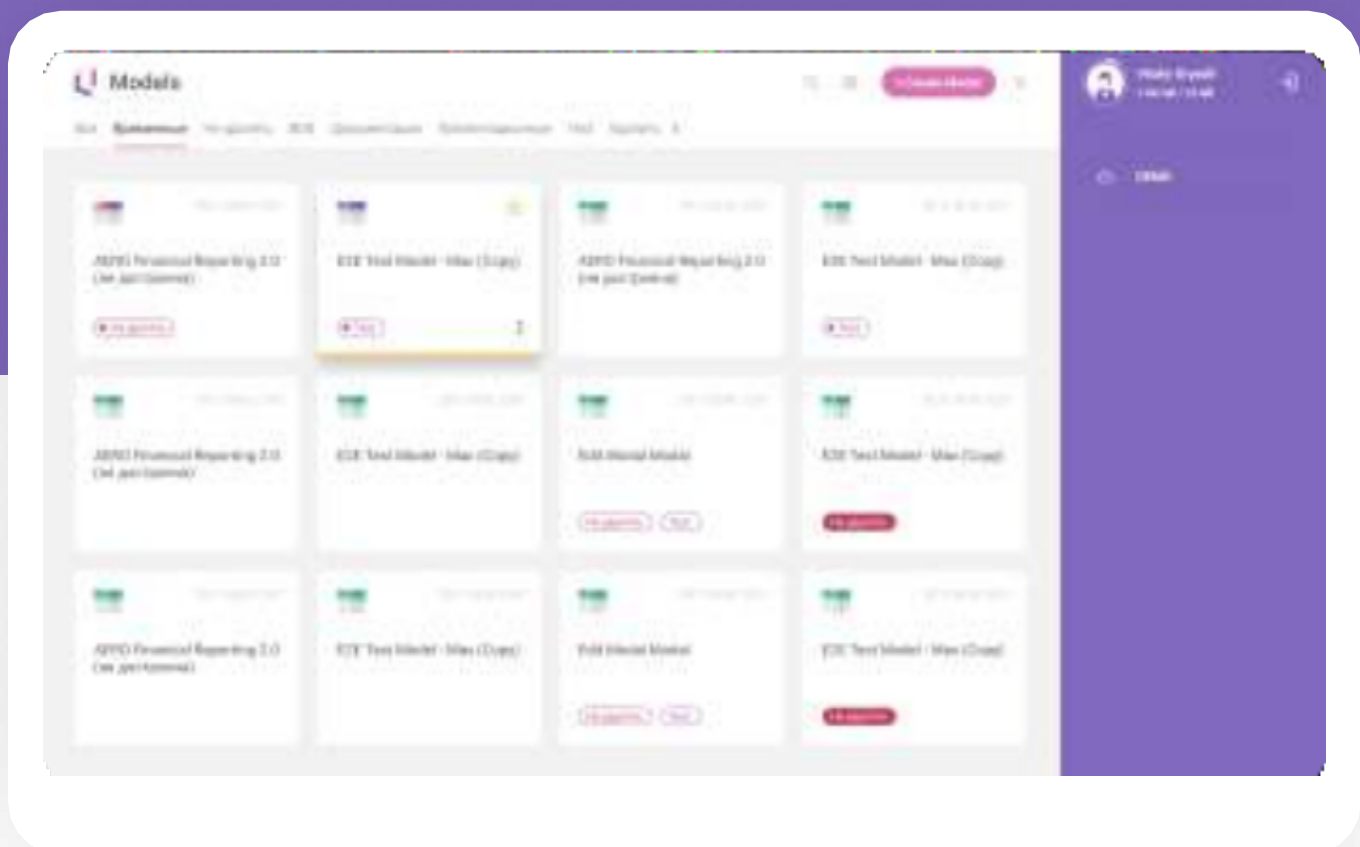



DEMO Бюджетирование Растениеводства





ДЕМО Бюджетирования Растениеводства

01

- Блок 1. Сбор бюджета на технологию.

02

- Блок 2. Многопользовательская загрузка.
Прочие расходы. Распределение по культурам.

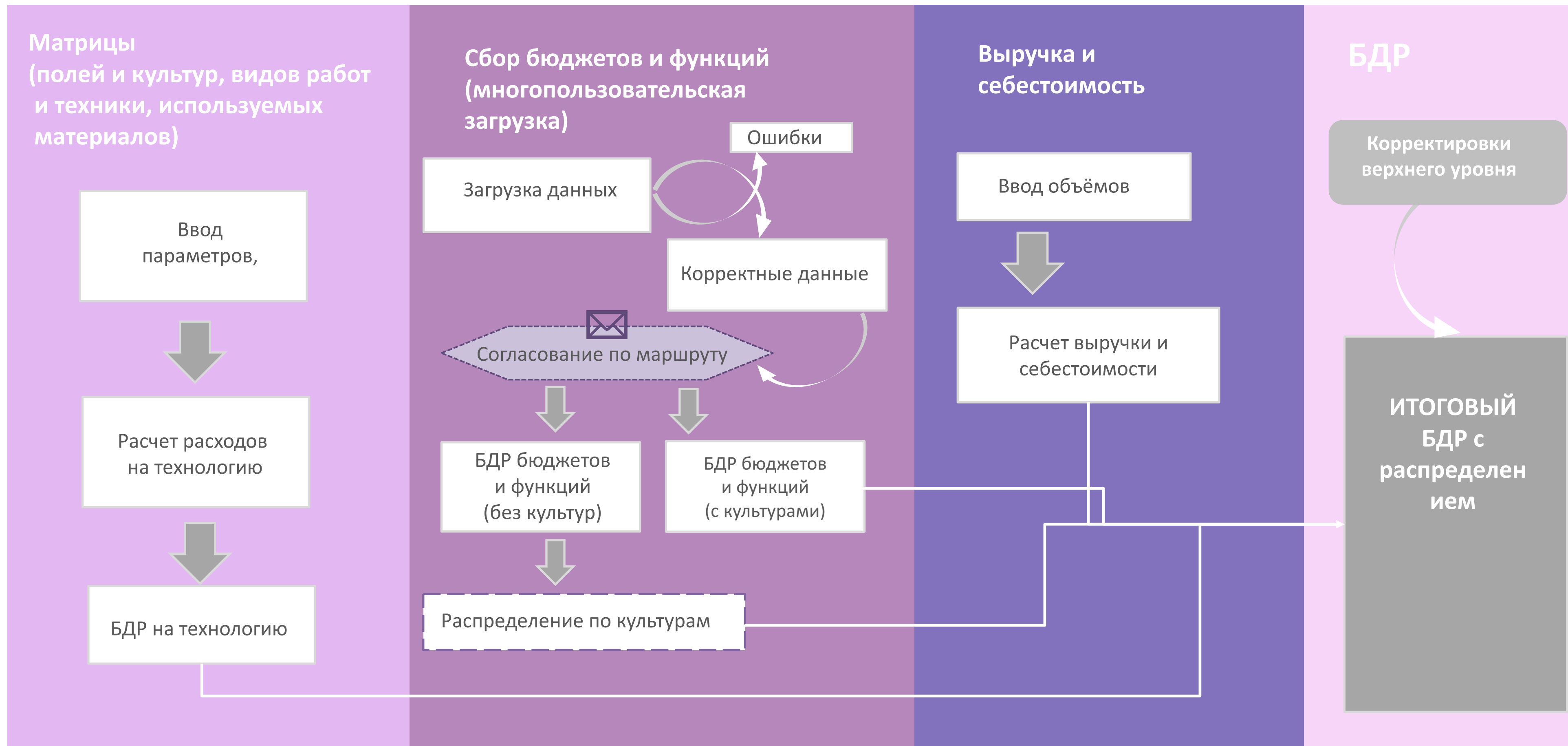
03

- Блок 3. Выручка и себестоимость.

04

- Блок 4. Итоговый БДР. Выгрузка лимитов.

ДЕМО Бюджетирования Растениеводства. Общая схема



Нормативно справочная информация (НСИ)

DEMO Бюджетирования Растениеводства



- 1) Блок 1. Сбор бюджета на технологию. Включает в себя:
Матрица Видов работ
Матрица полей и культур
Матрица используемых материалов
Итоговая техкарта или Бюджет на технологию.
- 2) Блок 2. Прочие расходы. Включают в себя:
Многопользовательская загрузка
Согласование расходов
Распределение по культурам
- 3) Блок 3. Выручка и себестоимость.
Загрузка объемов продаж
Загрузка остатков культур
Расчет выручки и себестоимости
- 4) Блок 4. Итоговый БДР. Выгрузка лимитов
Итоговый БДР
Корректировка БДР по статьям
Лимиты

Меню Навигация



Схема сборки техкарты	Виды работ	Матрица используемых материалов
Матрица полей и культур	Импорт тех карты	Техкарта (Свод)
Администрирование прочих расходов	Загрузка прочих расходов инициатором	Согласование прочих расходов
НСИ	Распределение по культурам	Лимиты
Общая схема	Выручка и себестоимость	Итоговый БДР

Блок 1. Процесс формирования Техкарты



Заполнение Матрицы Видов Работ

Создание Справочника-цепки1



Виды работ

0 Схема сборки Тех карты	5,6,7 Импорт тех. карты	Создать справочник1 (СПР1 Виды работ)
3 Матрица полей и культур	8 Тех. карта (свод)	Очистить справочник1 (СПР1 Виды работ)
4 Матрица используемых материалов		Очистить НСИ Виды работ + марка ТС + прицеп
		Очистить импорт параметров Виды работ

ШАГ 1. Внести виды работ, ТС и прицеп для формирования справочника. Нажмите "Создать справочник1".

НСИ Виды работ + марка ТС +прицеп

#	Код	Основная Техника	Прицепная техника	Вид работ Лист	Марка ТС Лист	Прицеп лист	Проверка	СПР1 list
#1	2	1	Прицеп1	Боронование 2	Техника1	Прицеп1	К созданию	
#2	2	2	Прицеп2	Боронование 2	Техника2	Прицеп2	OK	2Техника2Прицеп2
#3	1	3	Прицеп3	Боронование 1	Техника3	Прицеп3	OK	1Техника3Прицеп3
#4	2	4	Прицеп5	Боронование 2	Техника4	Прицеп5	OK	2Техника4Прицеп5
#5	3	5	Прицеп7	Валкование 1	Техника5	Прицеп7	OK	3Техника5Прицеп7
#6	4	6	Прицеп8	Валкование 2	Техника6	Прицеп8	OK	4Техника6Прицеп8
#7	5	7	Прицеп9	Ремонтные работы и т...	Техника7	Прицеп9	OK	5Техника7Прицеп9
#8	6	8	Прицеп20	Ремонтные работы и т...	Техника8	Прицеп20	OK	6Техника8Прицеп20
#9	7	9	Прицеп10	Общие работы1	Техника9	Прицеп10	OK	7Техника9Прицеп10
#10	8	10	Прицеп11	Общие работы2	Техника10	Прицеп11	OK	8Техника10Прицеп11

Фильтр Шаг 1

Код работ	
ТС Марка	
Прицеп	

Показать ошибки

Фильтр Шаг 2

Код работ	
ТС Марка	
Прицеп	

Показать всё

Проверка введенных данных. Если строка подсвечивается голубым и надпись "К созданию", то элемент будет создан после нажатия кнопки "Создать справочник1".

ШАГ 2. Ввести нормативы на новом справочнике1 по версиям

Ввод параметров ВИДЫ РАБОТ версии Годовой бюджет

Код	Виды работ	ТС Марка	ПРИЦЕП	Ед.изм	Норма, ч	Норма, га	Норма, тн	Норма тн/км	Норма, итого	Расценка, руб	30% - За сложность	10% - За сложность	Надбавка 10%	Надбавка 100%	GCM, л/га	GCM, л/м.час	GCM, л/тн	GCM итого	Счет GCM	Счет ЗП	М-часы
2T...	Боронован...	Техника2	Прицеп2	га	0	10	0	0	10	3 000	Да				0	2	0	2,00	9	26	8
1T...	Боронован...	Техника3	Прицеп3	га	0	10	0	0	10	3 000	Да				0	2	0	2,00	9	26	8
2T...	Боронован...	Техника4	Прицеп5	га	0	10	0	0	10	3 000	Да				0	2	0	2,00	9	26	8
3T...	Валковани...	Техника5	Прицеп7	га	0	10	0	0	10	3 000	Да				0	2	0	2,00	9	26	8
4T...	Валковани...	Техника6	Прицеп8	га	0	10	0	0	10	3 000	Да				0	2	0	2,00	9	26	8
5T...	Ремонтны...	Техника7	Прицеп9	га	0	10	0	0	10	3 000	Да				0	2	0	2,00	9	26	8
6T...	Ремонтны...	Техника8	Прицеп20	га	0	10	0	0	10	3 000	Да				0	2	0	2,00	9	26	8
7T...	Общие раб...	Техника9	Прицеп10	га	0	10	0	0	10	3 000	Да				0	2	0	2,00	9	26	8
8T...	Общие раб...	Техника10	Прицеп11	га	0	10	0	0	10	3 000	Да				0	2	0	2,00	9	26	8
12...	Вывоз зер...	Техника12	Прицеп13	га	0	10	0	0	10	3 000	Да				0	2	0	2,00	9	26	8
12...	Вывоз зер...	Техника13	Прицеп14	га	0	10	0	0	10	3 000	Да				0	2	0	2,00	9	26	8

Последовательность шагов

- Заполните Таблицу "НСИ Виды работ + марка ТС + прицеп"
- Нажмите кнопку Создать Справочник1
- Заполните таблицу "ВИДЫ РАБОТ версии"



Заполнение Матрицы Полей и Культур

Создание Справочника-сцепки2



Матрица полей и культур

Очистить справочник2 (СПР2 ЦФО+Культура)	1,2 Виды работ
Создать справочник2 (СПР2 ЦФО+Культура)	4 Матрица Используемых материалов
Очистить импорт данных	5,6,7 Импорт Тех карта
0 Схема сборки Тех карты	8 Тех карта Свод

ШАГ 3. Внести параметры ЦФО, культура и площадь участка в га для формирования нового справочника.

Импорт данных | Годовой бюджет

	ЦФО ввод	Культура ввод	Площадь участка, га	ЦФО	Культура
#1	Поле №1 (Б)	Соя	125	Поле №1 (Б)	Соя
#2	Поле №1 (Б)	Кукуруза на зерно	1 375	Поле №1 (Б)	Кукуруза на зерно
#3	Поле №2 (Б)	Пшеница озимая	2 000	Поле №2 (Б)	Пшеница озимая
#4	Поле №2 (Б)	Соя	994	Поле №2 (Б)	Соя
#5	Поле №2 (Б)	Кукуруза на зерно	2 006	Поле №2 (Б)	Кукуруза на зерно
#6	Поле №1 (С)	Кукуруза на зерно	1 000	Поле №1 (С)	Кукуруза на зерно
#7	Поле №1 (Д)	Соя	6 000	Поле №1 (Д)	Соя
#8	Поле №2 (Д)	Пшеница озимая	2 006	Поле №2 (Д)	Пшеница озимая
#9	Поле №2 (Д)	Кукуруза на зерно	2 756	Поле №2 (Д)	Кукуруза на зерно

Проверка Культура	Проверка ЦФО
OK	OK
OK	OK
OK	OK
OK	OK
OK	OK
OK	OK
OK	OK
OK	OK
OK	OK
OK	OK

Фильтр Шаг 3

ЦФО	
Культура	

Последовательность шагов

- Заполните Таблицу "Импорт данных"
- Нажмите кнопку Создать Справочник2

Проверьте введенные параметры. Нажмите "Создать справочник2".

Проверка введенных данных. Если надпись "К созданию", то элемент будет создан после нажатия кнопки "Создать справочник2".

Годовой бюджет

		Площадь участка (культуры), га	СПР2 LIST	Проверка
Поле №1 (Б)	Все культуры	1 500		
	Пшеница озимая	0		не хватает данных
	Соя	125	Поле №1 (Б)Соя	Ok
	Кукуруза на зерно	1 375	Поле №1 (Б)Кукуруза на зерно	Ok
	Кукуруза на силос	0		не хватает данных
	Многолетние травы	0		не хватает данных
	Однолетние травы	0		не хватает данных
	Подсолнечник	0		не хватает данных
	Рапс яровой	0		не хватает данных
	Солома	0		не хватает данных
Поле №2 (Б)	Все культуры	5 000		
	Пшеница озимая	2 000	Поле №2 (Б)Пшеница озимая	Ok
	Соя	994	Поле №2 (Б)Соя	Ok
	Кукуруза на зерно	2 006	Поле №2 (Б)Кукуруза на зерно	Ok
	Кукуруза на силос	0		не хватает данных
	Многолетние травы	0		не хватает данных



Заполнение Матрицы Используемых материалов

Создание Справочника-цепки3



Матрица используемых материалов

Очистить справочник3 (СПР3 Культура-Вид работ-Материал)

Создать справочник3 (СПР3 Культура-Вид работ-Материал)

Очистить данные матрицы используемых материалов

0 Схема сборки Тех карты

1,2 Виды работ

3 Матрица Полей и культур

5,6,7 Импорт Тех карта

8 Свод Тех карта

ШАГ 4. Ввести код работ, код материала, норму использования для создания нового справочника. Для создания справочника параметры должны быть согласованы Агрономом и Фин.контролером. Нажмите "Создать справочник3".

Последовательность шагов

- Заполните Таблицу "Матрица используемых материалов"
- Нажмите кнопку Создать Справочник3

Матрица используемых материалов Годовой бюджет

	Культура	Код работ	Виды работ	Код материала	Материал	Признак	Норма использования	СПР3 LIST	Согласование Агроном	Согласование Фин. контролер	Согласовано?
#1	Подсолнечник	7	Общие работы1	1	Материал1	Ок	3		<input checked="" type="checkbox"/>	<input checked="" type="checkbox"/>	<input checked="" type="checkbox"/>
#2	Подсолнечник	6	Ремонтные работы и т/о2	2	Материал2	Ок	6	Подсолнечник-6-2	<input checked="" type="checkbox"/>	<input checked="" type="checkbox"/>	<input checked="" type="checkbox"/>
#3	Подсолнечник	9	Ручные работы1	3	Материал3	Ок	6	Подсолнечник-9-3	<input checked="" type="checkbox"/>	<input checked="" type="checkbox"/>	<input checked="" type="checkbox"/>
#4	Подсолнечник	8	Общие работы2	4	Материал4	Ок	3	Подсолнечник-8-4	<input checked="" type="checkbox"/>	<input checked="" type="checkbox"/>	<input checked="" type="checkbox"/>
#5	Подсолнечник	25	Разбрасывание удобрений	5	Материал5	Ок	3	Подсолнечник-25-5	<input checked="" type="checkbox"/>	<input checked="" type="checkbox"/>	<input checked="" type="checkbox"/>
#6	Рапс яровой	7	Общие работы1	6	Материал6	Ок	4	Рапс яровой-7-6	<input checked="" type="checkbox"/>	<input checked="" type="checkbox"/>	<input checked="" type="checkbox"/>
#7	Солома	6	Ремонтные работы и т/о2	7	Материал7	Ок	4	Солома-6-7	<input checked="" type="checkbox"/>	<input checked="" type="checkbox"/>	<input checked="" type="checkbox"/>
#8	Солома	9	Ручные работы1	8	Материал8	Ок	2	Солома-9-8	<input checked="" type="checkbox"/>	<input checked="" type="checkbox"/>	<input checked="" type="checkbox"/>
#9	Солома	8	Общие работы2	9	Материал9	Ок	4	Солома-8-9	<input checked="" type="checkbox"/>	<input checked="" type="checkbox"/>	<input checked="" type="checkbox"/>
#10	Солома	25	Разбрасывание удобрений	10	Материал10	Ок	4	Солома-25-10	<input checked="" type="checkbox"/>	<input checked="" type="checkbox"/>	<input checked="" type="checkbox"/>
#11	Пшеница озимая	7	Общие работы1	11	Материал11	Ок	5	Пшеница озимая-7-11	<input checked="" type="checkbox"/>	<input checked="" type="checkbox"/>	<input checked="" type="checkbox"/>
#12	Пшеница озимая	6	Ремонтные работы и т/о2	12	Материал12	Ок	6	Пшеница озимая-6-12	<input checked="" type="checkbox"/>	<input checked="" type="checkbox"/>	<input checked="" type="checkbox"/>
#13	Пшеница озимая	9	Ручные работы1	13	Материал13	Ок	3	Пшеница озимая-9-13	<input checked="" type="checkbox"/>	<input checked="" type="checkbox"/>	<input checked="" type="checkbox"/>
#14	Пшеница озимая	8	Общие работы2	14	Материал14	Ок	3	Пшеница озимая-8-14	<input checked="" type="checkbox"/>	<input checked="" type="checkbox"/>	<input checked="" type="checkbox"/>
#15	Пшеница озимая	1	Боронование 1	99	Без материала	Ок	0	Пшеница озимая-1-99	<input checked="" type="checkbox"/>	<input checked="" type="checkbox"/>	<input checked="" type="checkbox"/>
#16	Пшеница озимая	2	Боронование 2	99	Без материала	Ок	0	Пшеница озимая-2-99	<input checked="" type="checkbox"/>	<input checked="" type="checkbox"/>	<input checked="" type="checkbox"/>
#17	Пшеница озимая	2	Боронование 2	99	Без материала	Ок	0	Пшеница озимая-2-99	<input checked="" type="checkbox"/>	<input checked="" type="checkbox"/>	<input checked="" type="checkbox"/>
#18	Пшеница озимая	3	Валкование 1	99	Без материала	Ок	0	Пшеница озимая-3-99	<input checked="" type="checkbox"/>	<input checked="" type="checkbox"/>	<input checked="" type="checkbox"/>
#19	Пшеница озимая	4	Валкование 2	99	Без материала	Ок	0	Пшеница озимая-4-99	<input checked="" type="checkbox"/>	<input checked="" type="checkbox"/>	<input checked="" type="checkbox"/>
#20	Пшеница озимая	5	Ремонтные работы и т/о1	99	Без материала	Ок	0	Пшеница озимая-5-99	<input checked="" type="checkbox"/>	<input checked="" type="checkbox"/>	<input checked="" type="checkbox"/>
#21	Пшеница озимая	6	Ремонтные работы и т/о2	99	Без материала	Ок	0	Пшеница озимая-6-99	<input checked="" type="checkbox"/>	<input checked="" type="checkbox"/>	<input checked="" type="checkbox"/>
#22	Рапс яровой	5	Ремонтные работы и т/о1	99	Без материала	Ок	0	Рапс яровой-5-99	<input checked="" type="checkbox"/>	<input checked="" type="checkbox"/>	<input checked="" type="checkbox"/>
#23	Соя	5	Ремонтные работы и т/о1	99	Без материала	Ок	0	Соя-5-99	<input checked="" type="checkbox"/>	<input checked="" type="checkbox"/>	<input checked="" type="checkbox"/>

Фильтр для матрицы

Культура	
Код вида работ	
Код материала	
Материал	
Ок/НеОк	

Согласование матрицы используемых материалов Все польза... Годовой б...

	Согласование	
	Финансовый контролер	Агроном
Все культуры	<input checked="" type="checkbox"/>	<input checked="" type="checkbox"/>
Пшеница озимая	<input checked="" type="checkbox"/>	<input checked="" type="checkbox"/>
Соя	<input checked="" type="checkbox"/>	<input checked="" type="checkbox"/>
Кукуруза на зерно	<input checked="" type="checkbox"/>	<input checked="" type="checkbox"/>
Кукуруза на силос	<input checked="" type="checkbox"/>	<input checked="" type="checkbox"/>
Многолетние травы	<input checked="" type="checkbox"/>	<input checked="" type="checkbox"/>
Однолетние травы	<input checked="" type="checkbox"/>	<input checked="" type="checkbox"/>
Подсолнечник	<input checked="" type="checkbox"/>	<input checked="" type="checkbox"/>
Рапс яровой	<input checked="" type="checkbox"/>	<input checked="" type="checkbox"/>
Солома	<input checked="" type="checkbox"/>	<input checked="" type="checkbox"/>

Проверка введенных данных. Если строка подсвечивается голубым цветом, то элементы будут созданы после нажатия кнопки "Создать справочник3".

Согласование матрицы валидируется Финансовым контролером и Агрономом.



Импорт Техкарты. Заполнение дополнительных параметров.



Импорт техкарты

Очистка проверочных справочников	Техника - Подразделение	1,2 Виды работ	4 Матрица используемых материалов
5,6 Создание проверочных справочников	0 Схема сборки Тех карты	3 Матрица полей и культур	8 Свод тех карта

ШАГ 5,6. Нажмите "Создание проверочных справочников". ШАГ 7. Внесите дополнительные параметры в таблицу.

Фильтр для Тех карты

ЦФО	Подразделение	ЮЛ	Культура	Код работ	ТС Марка	Прицеп	Материал
-----	---------------	----	----------	-----------	----------	--------	----------

Импорт ТехКарта Годовой бюджет

Три блока параметров. Дополнительный ввод.

	<<<Период 1>>>				<<<Период 2>>>				<<<Период 3>>>			
	Дата начала работ, ввод 1	Дата окончания работ, ввод 1	к-во га, тн, час 1	количество техники 1	Дата начала работ, ввод 2	Дата окончания работ, ввод 2	к-во га, тн, час 2	количество техники 2	Дата начала работ, ввод 3	Дата окончания работ, ввод 3	к-во га, тн, час 3	количество техники 3
По...	2023-01-01	2023-01-01	150	1	2023-01-01	2023-01-01	150	1	2023-01-01	2023-01-01	150	1
По...	2023-01-01	2023-01-01	150	1	2023-04-01	2023-04-01	150	1	2023-01-01	2023-01-01	150	1
По...	2023-01-01	2023-01-01	150	1	2023-04-01	2023-04-01	150	1	2023-05-01	2023-05-01	150	1
По...	2023-03-01	2023-03-01	150	1	2023-04-01	2023-04-01	150	1	2023-04-01	2023-04-01	150	1
По...	2023-03-01	2023-03-01	150	1	2023-04-01	2023-04-01	150	1	2023-04-01	2023-04-01	150	1
По...	2023-06-01	2023-06-01	150	1	2023-06-01	2023-06-01	150	1	2023-06-01	2023-06-01	150	1
По...	2023-08-01	2023-08-01	150	1	2023-07-01	2023-07-01	150	1	2023-07-01	2023-07-01	150	1
По...	2023-08-01	2023-08-01	150	1	2023-08-01	2023-08-01	150	1	2023-08-01	2023-08-01	150	1
По...	2023-05-01	2023-05-01	150	1	2023-09-01	2023-09-01	150	1	2023-09-01	2023-09-01	150	1
По...	2023-02-01	2023-02-01	150	1	2023-08-01	2023-08-01	150	1	2023-05-01	2023-05-01	150	1
По...	2023-08-01	2023-08-01	150	1	2023-08-01	2023-08-01	150	1	2023-05-01	2023-05-01	150	1
По...	2023-04-01	2023-04-01	150	1	2023-08-01	2023-08-01	150	1	2023-02-01	2023-02-01	150	1
По...	2023-04-01	2023-04-01	150	1	2023-02-01	2023-03-01	150	1	2023-04-01	2023-04-01	150	1
По...	2023-02-01	2023-02-01	150	1	2023-09-01	2023-09-01	150	1	2023-04-01	2023-04-01	150	1

Дата - Подразделение - Техника vs. Подразделение 1 Jul 23

	Подразделение 1	Подразделение 2	Подразделение 3	Подразделение 4	Подразделение 10
Техника1	-11	-12	0	10	7
Техника2	-5	0	0	10	7
Техника3	1	-18	9	10	7
Техника4	-11	0	9	10	7
Техника5	1	0	9	10	7
Техника6	1	0	9	10	7
Техника7	1	0	9	10	7
Техника8	1	0	9	10	7
Техника9	1	0	9	10	7
Техника10	1	0	9	10	7
Техника11	1	0	9	10	7

Дата - Подразделение - Техника vs. Компания 1 Jul 23

	Подразделение 1	Подразделение 2	Подразделение 3	Подразделение 4	Подразделение 10
Техника1	18	18	18	30	30
Техника2	21	27	18	27	27
Техника3	27	9	27	27	27
Техника4	15	27	27	27	27
Техника5	27	27	27	27	27
Техника6	27	27	27	27	27
Техника7	27	27	27	27	27
Техника8	27	27	27	27	27
Техника9	27	27	27	27	27
Техника10	27	27	27	27	27
Техника11	27	27	27	27	27

Функционал расчета техники по периодам по Подразделениям.
 Общая сверка – достаточно той или иной техники в конкретном периоде в сравнении с Подразделением, в сравнении с Компанией.



Итоговый Бюджет на технологию.



Финальный отчет по Техкарте.

Техкарта

ШАГ 8. финальная техкарта и расчет технологии

Выбор параметров

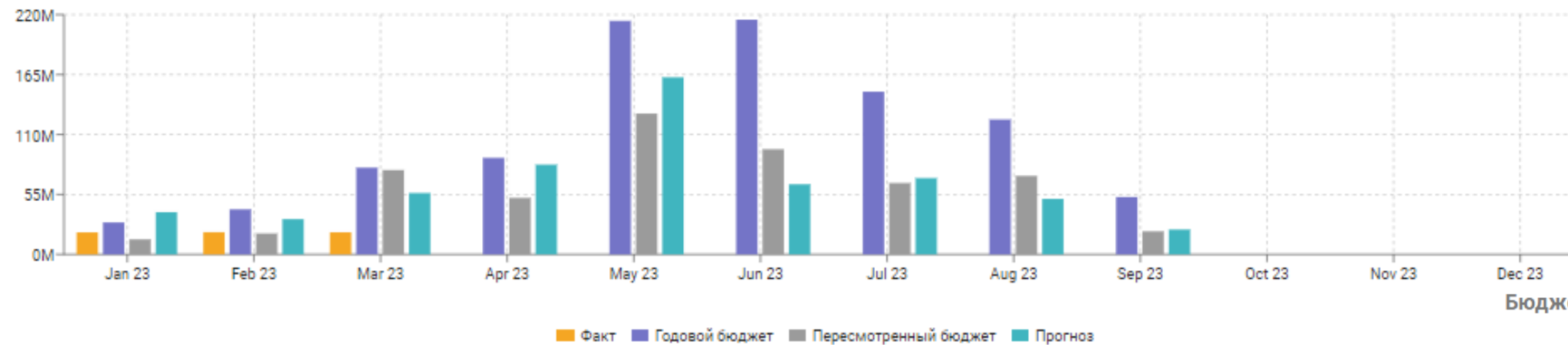
ЦФО	Подразделение	ЮЛ	Культура	Код работ	ТС Марка	Прицеп	Материал

- 0 Схема сборки Тех карты
- 1,2 Виды работ
- 3 Матрица полей и культур
- 4 Матрица используемых материалов
- 5,6,7 Импорт тех карты

Годовой бюджет

Код ЦФО (поле)	ЦФО (поле)	Подразделение	Площадь участка, га	Культура (Производственный заказ)	Код работ	Виды работ	Площадь Культуры, га	Урожай факт вес, ц/га	Валовый вес, тн	Един изм (га/тн/час)	дата начала работ 1	дата окончания работ 1	Кол-во календарных дней 1	к-во га, тн, час 1	Норма выработки, га в смену 1	Кол-во м/с 1	количество техники 1	Количество дней в работе 1	Моточасы в смену 1	Всего моточасов 1	Виды используемых силоса техники
По... 80 53 01 221102	Поле №2 (Б)	Подразделение 1	5 000	Пшеница озимая	2	Боронаван...	2 000	1 125	225 000		01.01.2023	01.01.2023	1	150	0	0,00	1	0,00	0	0,00	ЗерноТС
По... 80 53 01 211102	Поле №2 (Д)	Подразделение 3	5 844	Пшеница озимая	2	Боронаван...	2 006	1 125	225 675		01.01.2023	01.01.2023	1	150	0	0,00	1	0,00	0	0,00	ЗерноТС
По... 80 53 01 221102	Поле №2 (Б)	Подразделение 1	5 000	Пшеница озимая	2	Боронаван...	2 000	1 125	225 000 га		01.01.2023	01.01.2023	1	150	10	15,00	1	15,00	0	120,00	ЗерноТС
По... 80 53 01 211102	Поле №2 (Д)	Подразделение 3	5 844	Пшеница озимая	2	Боронаван...	2 006	1 125	225 675 га		01.03.2023	01.03.2023	1	150	10	15,00	1	15,00	0	120,00	ЗерноТС
По... 80 53 01 221102	Поле №2 (Б)	Подразделение 1	5 000	Пшеница озимая	1	Боронаван...	2 000	1 125	225 000 га		01.03.2023	01.03.2023	1	150	10	15,00	1	15,00	0	120,00	ЗерноТС
По... 80 53 01 211102	Поле №2 (Д)	Подразделение 3	5 844	Пшеница озимая	1	Боронаван...	2 006	1 125	225 675 га		01.06.2023	01.06.2023	1	150	10	15,00	1	15,00	0	120,00	ЗерноТС
По... 80 53 01 221102	Поле №2 (Б)	Подразделение 1	5 000	Пшеница озимая	2	Боронаван...	2 000	1 125	225 000 га		01.08.2023	01.08.2023	1	150	10	15,00	1	15,00	0	120,00	ЗерноТС
По... 80 53 01 211102	Поле №2 (Д)	Подразделение 3	5 844	Пшеница озимая	2	Боронаван...	2 006	1 125	225 675 га		01.08.2023	01.08.2023	1	150	10	15,00	1	15,00	0	120,00	ЗерноТС
По... 80 53 01 221102	Поле №2 (Б)	Подразделение 1	5 000	Пшеница озимая	3	Валковани...	2 000	1 125	225 000 га		01.05.2023	01.05.2023	1	150	10	15,00	1	15,00	0	120,00	С/х ТС1
По... 80 53 01 211102	Поле №2 (Д)	Подразделение 3	5 844	Пшеница озимая	3	Валковани...	2 006	1 125	225 675 га		01.02.2023	01.02.2023	1	150	10	15,00	1	15,00	0	120,00	С/х ТС1
По... 80 53 01 221102	Поле №2 (Б)	Подразделение 1	5 000	Пшеница озимая	4	Валковани...	2 000	1 125	225 000 га		01.08.2023	01.08.2023	1	150	10	15,00	1	15,00	0	120,00	С/х ТС2
По... 80 53 01 211102	Поле №2 (Д)	Подразделение 3	5 844	Пшеница озимая	4	Валковани...	2 006	1 125	225 675 га		01.04.2023	01.04.2023	1	150	10	15,00	1	15,00	0	120,00	С/х ТС2
По... 80 53 01 221102	Поле №2 (Б)	Подразделение 1	5 000	Пшеница озимая	5	Ремонтны...	2 000	1 125	225 000 га		01.04.2023	01.04.2023	1	150	10	15,00	1	15,00	0	120,00	С/х ТС3
По... 80 53 01 211102	Поле №2 (Д)	Подразделение 3	5 844	Пшеница озимая	5	Ремонтны...	2 006	1 125	225 675 га		01.02.2023	01.02.2023	1	150	10	15,00	1	15,00	0	120,00	С/х ТС3

Бюджет Свод Техкарта



Бюджет по технологии

Нормативы для Видов работ

ЗП (норматив)	3 000
ГСМ (норматив)	2

Вводный модуль для демонстрации изменений параметров и влияние на расчет бюджета на технологию по версиям.

Бюджет Техкарта по ЮЛ и ЦФО

	Jan 23	Feb 23	Mar 23	Q1_23	Apr 23	May 23	Jun 23	Q2_23	Jul 23	Aug 23	Sep 23	Q3_23	Oct 23	Nov 23	Dec 23	Q4_23	FY23
Чистая прибыль	-29 299 944	-41 362 731	-79 616 245	-150 278 9...	-88 615 361	-214 256 024	-215 962 444	-518 233 829	-149 282 546	-123 789 854	-52 684 757	-325 757 157	0	0	0	0	-994 269 905
Прибыль до налогообложения	-29 299 944	-41 362 731	-79 616 245	-150 278 9...	-88 615 361	-214 256 024	-215 962 444	-518 233 829	-149 282 546	-123 789 854	-52 684 757	-325 757 157	0	0	0	0	-994 269 905
Прибыль от реализации	-29 299 944	-41 362 731	-79 616 245	-150 278 9...	-88 615 361	-214 256 024	-215 962 444	-518 233 829	-149 282 546	-123 789 854	-52 684 757	-325 757 157	0	0	0	0	-994 269 905
Минеральные удобрения	-10 466 820	-15 887 340	-12 077 100	-38 431 260	-31 340 520	-27 898 020	-21 306 240	-80 544 780	-60 071 220	-27 575 640	-18 433 980	-106 080 840	0	0	0	0	-225 056 880
Минеральные удобрения	-10 466 820	-15 887 340	-12 077 100	-38 431 260	-31 340 520	-27 898 020	-21 306 240	-80 544 780	-60 071 220	-27 575 640	-18 433 980	-106 080 840	0	0	0	0	-225 056 880
Семена	-2 106 000	-1 579 500	-38 864 075	-42 549 575	-3 159 000	-104 339 534	-90 507 343	-198 005 877	0	-38 864 075	0	-38 864 075	0	0	0	0	-279 419 528
Семена и посадочный материал	-2 106 000	-1 579 500	-38 864 075	-42 549 575	-3 159 000	-104 339 534	-90 507 343	-198 005 877	0	-38 864 075	0	-38 864 075	0	0	0	0	-279 419 528
Нефтепродукты	-252 939	-361 341	-433 609	-1 047 889	-770 861	-1 216 515	-1 565 811	-3 553 187	-1 349 006	-867 218	-517 922	-2 734 147	0	0	0	0	-7 385 222
ГСМ	-252 939	-361 341	-433 609	-1 047 889	-770 861	-1 216 515	-1 565 811	-3 553 187	-1 349 006	-867 218	-517 922	-2 734 147	0	0	0	0	-7 385 222
Зарплата с ЕСН	-16 474 185	-23 534 550	-28 241 460	-68 250 195	-53 344 980	-80 801 955	-101 989 050	-236 129 985	-87 862 920	-56 482 920	-39 732 855	-178 078 095	0	0	0	0	-482 458 275
ЕСН	-4 189 185	-5 984 550	-7 181 460	-17 355 195	-13 564 980	-20 544 955	-25 933 050	-60 044 985	-22 842 920	-14 852 920	-8 577 855	-45 289 095	0	0	0	0	-132 689 275
Расходы на оплату труда	-12 285 000	-17 550 000	-21 060 000	-50 895 000	-49 780 000	-60 255 000	-76 050 000	-176 085 000	-65 520 000	-42 120 000	-25 155 000	-192 795 000	0	0	0	0	-369 775 000

Загрузка прочих расходов. Согласование.



Загрузка прочих расходов

- Показать шаблон для выгрузки
- Показать все корректные данные
- Показать корректные данные несогласованные
- Показать корректные данные согласованные
- Показать несоответствие роли
- Показать ошибки
- Удалить ошибки и несоответствие роли
- Удалить выбранное
- Удалить все (не согласованное)

Загрузка прочих расходов natalia.altoukhova@mavericka.ru

#	Дата	Версия	ЦФО код	Основной счёт код	Культура	Комментарий	Количество	Цена	Фиксированная сумма	Итоговая сумма	Удалить
#1	30.06.2023	Пересмот...	Поле №2 (П)	91			3	52	464	620	<input type="checkbox"/>
#2	30.04.2023	Пересмот...	Поле №1 (Б)	77	Пшеница ...		2	70	95	235	<input type="checkbox"/>
#3	31.08.2023	Прогноз	Поле №1 ...	28	Кукуруза н...		4	146	15	599	<input type="checkbox"/>
#4	31.03.2023	Пересмот...	Поле №1 (Б)	27	Пшеница ...		3	104	141	453	<input type="checkbox"/>
#5	31.05.2023	Пересмот...	Поле №2 ...	8	Пшеница ...		2	26	226	279	<input type="checkbox"/>
#6	30.06.2023	Годовой ...	Поле №1 (Б)	43	Многолет...		4	23	305	397	<input type="checkbox"/>
#7	31.03.2023	Пересмот...	Поле №1 ...	36	Многолет...		1	95	447	532	<input type="checkbox"/>
#8	28.02.2023	Пересмот...	Поле №1 (Д)	65	Подсолнеч...		3	98	491	785	<input type="checkbox"/>
#9	31.05.2023	Пересмот...	Поле №3 (П)	38	Солома		1	186	339	525	<input type="checkbox"/>
#10	30.09.2023	Годовой ...	Поле №2 (Б)	61	Многолет...		5	56	52	332	<input type="checkbox"/>
#11	31.03.2023	Прогноз	Поле №1 (П)	62			5	40	348	548	<input type="checkbox"/>
#12	31.05.2023	Прогноз	Поле №1 (П)	9	Кукуруза н...		3	50	374	524	<input type="checkbox"/>
#13	28.02.2023	Прогноз	Поле №2 (П)	92	Подсолнеч...		5	160	269	1 069	<input type="checkbox"/>
#14	31.07.2023	Прогноз	Поле №1 (Д)	54	Ралс яровой		0	167	124	124	<input type="checkbox"/>
#15	31.10.2023	Прогноз	Поле №2 (П)	2	Многолет...		5	38	133	323	<input type="checkbox"/>
#16	31.08.2023	Пересмот...	Поле №2 (Д)	67	Ралс яровой		3	163	245	734	<input type="checkbox"/>
#17	31.01.2023	Годовой ...	Поле №1 (Д)	5	Солома		3	174	185	707	<input type="checkbox"/>
#18	28.02.2023	Пересмот...	Поле №3 (П)	21	Кукуруза н...		4	131	146	670	<input type="checkbox"/>
#19	31.05.2023	Годовой ...	Поле №1 ...	59	Пшеница ...		3	6	96	114	<input type="checkbox"/>
#20	31.01.2023	Годовой ...	Поле №2 (П)	50	Солома		4	189	200	952	<input type="checkbox"/>
#21	31.07.2023	Пересмот...	Поле №1 ...	47			0	142	451	451	<input type="checkbox"/>
#22	30.11.2023	Прогноз	Поле №1 (П)	35	Кукуруза н...		5	20	431	531	<input type="checkbox"/>
#23	31.03.2023	Годовой ...	Поле №1 (Б)	22	Кукуруза н...		2	78	314	470	<input type="checkbox"/>
#24	30.04.2023	Годовой ...	Поле №1 (Б)	81	Многолет...		3	9	419	446	<input type="checkbox"/>

Согласование

natalia.altoukhova@maveric... Годовой бюджет

Инициатор	
Согласование инициатора	
Роль 1. ЮЛ-1	<input checked="" type="checkbox"/>
Роль 2. ЮЛ-1	<input checked="" type="checkbox"/>
Роль 3. ЮЛ-1	<input checked="" type="checkbox"/>
ЮЛ 1	<input checked="" type="checkbox"/>
Роль 4. ЮЛ-2	<input type="checkbox"/>
Роль 5. ЮЛ-2	<input type="checkbox"/>
Роль 6. ЮЛ-2	<input type="checkbox"/>
ЮЛ 2	<input type="checkbox"/>
Все ЮЛ	<input type="checkbox"/>

- Подтвердить согласие и отправить уведомление руководителю
- Подтвердить/отменить согласие (без отправки уведомлений)

Запуск процесса согласования Инициатором по маршруту по версиям.

Универсальный бюджет по загруженным и согласованным данным

Сумма Годовой бюджет natalia.altoukhova@mavericka.ru ЮЛ 1

	Jan 23	Feb 23	Mar 23	Q1_23	Apr 23	May 23	Jun 23	Q2_23	Jul 23	Aug 23	Sep 23	Q3_23	Oct 23	Nov 23	Dec 23	Q4_23	FY23	All Periods
Прибыль до налогообло...	-1 072 465	-1 092 185	-1 106 427	-3 271 077	-1 128 710	-1 123 414	-1 123 938	-3 376 062	-1 090 396	-1 108 224	-1 120 571	-3 319 191	-1 113 977	-1 094 310	-1 120 969	-3 329 256	-13 295 586	-13 295 586
Прибыль от реализац...	-960 944	-966 823	-976 018	-2 903 785	-1 002 668	-977 417	-986 790	-2 966 875	-962 285	-963 149	-991 301	-2 916 735	-990 246	-969 336	-979 147	-2 938 729	-11 726 124	-11 726 124
Условно - постоянн...	-960 944	-966 823	-976 018	-2 903 785	-1 002 668	-977 417	-986 790	-2 966 875	-962 285	-963 149	-991 301	-2 916 735	-990 246	-969 336	-979 147	-2 938 729	-11 726 124	-11 726 124
Условно - постоянн...	-960 944	-966 823	-976 018	-2 903 785	-1 002 668	-977 417	-986 790	-2 966 875	-962 285	-963 149	-991 301	-2 916 735	-990 246	-969 336	-979 147	-2 938 729	-11 726 124	-11 726 124
Основные матер...	-105 313	-84 279	-88 735	-278 327	-90 301	-102 975	-91 801	-285 077	-86 658	-81 023	-99 934	-267 615	-101 180					
Минеральные ...	-10 079	-9 041	-9 432	-28 552	-8 174	-9 123	-11 879	-29 176	-10 225	-7 093	-13 408	-30 726	-14 797					
Минеральны...	-10 079	-9 041	-9 432	-28 552	-8 174	-9 123	-11 879	-29 176	-10 225	-7 093	-13 408	-30 726	-14 797					
Семена	-12 959	-10 824	-10 380	-34 163	-12 017	-12 803	-11 448	-36 268	-11 730	-15 485	-8 115	-35 330	-10 286					
Семена и по...	-12 959	-10 824	-10 380	-34 163	-12 017	-12 803	-11 448	-36 268	-11 730	-15 485	-8 115	-35 330	-10 286					
Ядохимикаты ...	-28 230	-17 514	-23 141	-68 885	-22 488	-30 831	-20 440	-73 759	-15 006	-21 683	-24 866	-61 555	-28 238					
Ядохимикаты	-10 753	-10 978	-10 138	-31 869	-10 513	-14 543	-11 584	-36 640	-8 014	-8 620	-14 842	-31 476	-10 850					
Средств за...	-17 477	-6 536	-13 003	-37 016	-11 975	-16 288	-8 856	-37 119	-6 992	-13 063	-10 024	-30 079	-17 388					
Природный газ	-12 267	-15 357	-9 232	-36 856	-9 087	-19 205	-15 056	-43 348	-9 572	-8 229	-16 274	-34 075	-11 499					
Газ	-12 267	-15 357	-9 232	-36 856	-9 087	-19 205	-15 056	-43 348	-9 572	-8 229	-16 274	-34 075	-11 499					
Электроэнергия	-12 948	-8 441	-14 702	-36 091	-15 595	-8 333	-5 284	-29 212	-14 320	-10 070	-10 345	-34 735	-15 041					

Согласование прочих расходов

Форма согласования для руководителя и финансового контролера Годовой бюджет

	Руководитель инициатора			Финансовый контролер		
	Согласовано	Отклонено	Комментарий	Согласовано	Отклонено	Комментарий
Все ЮЛ	<input type="checkbox"/>	<input type="checkbox"/>		<input type="checkbox"/>	<input type="checkbox"/>	
ЮЛ 1	<input type="checkbox"/>	<input type="checkbox"/>		<input type="checkbox"/>	<input type="checkbox"/>	
Роль 1. ЮЛ-1	<input checked="" type="checkbox"/>	<input type="checkbox"/>		<input checked="" type="checkbox"/>	<input type="checkbox"/>	
Роль 2. ЮЛ-1	<input checked="" type="checkbox"/>	<input type="checkbox"/>		<input type="checkbox"/>	<input type="checkbox"/>	
Роль 3. ЮЛ-1	<input type="checkbox"/>	<input checked="" type="checkbox"/>		<input type="checkbox"/>	<input type="checkbox"/>	
ЮЛ 2	<input type="checkbox"/>	<input type="checkbox"/>		<input type="checkbox"/>	<input type="checkbox"/>	
Роль 4. ЮЛ-2	<input type="checkbox"/>	<input type="checkbox"/>		<input type="checkbox"/>	<input type="checkbox"/>	
Роль 5. ЮЛ-2	<input type="checkbox"/>	<input type="checkbox"/>		<input type="checkbox"/>	<input type="checkbox"/>	тест
Роль 6. ЮЛ-2	<input type="checkbox"/>	<input type="checkbox"/>		<input type="checkbox"/>	<input type="checkbox"/>	

Форма согласования для директора филиала Годовой бюджет

	Директор филиала	
	Согласовано	Отклонено
Все ЮЛ	<input type="checkbox"/>	<input type="checkbox"/>
ЮЛ 1	<input type="checkbox"/>	<input type="checkbox"/>
ЮЛ 2	<input type="checkbox"/>	<input type="checkbox"/>

Распределение по культурам.



Распределение по культурам

Выручка и себестоимость
НСИ База распределений по статье

База распределения . Статьи Универсального бюджета Годовой бюджет FY23

	Код счета	База распределения 1?	База распределения 2?	База распределения 3?	База распределения 4?	База распределения 5?	База распределения 6?	База распределения 7?	База распределения 8?
Минеральные удобрения	1	<input checked="" type="checkbox"/>	<input checked="" type="checkbox"/>	<input checked="" type="checkbox"/>	<input type="checkbox"/>	<input type="checkbox"/>	<input checked="" type="checkbox"/>	<input checked="" type="checkbox"/>	<input checked="" type="checkbox"/>
Семена и посадочный материал	2	<input checked="" type="checkbox"/>	<input checked="" type="checkbox"/>	<input type="checkbox"/>	<input checked="" type="checkbox"/>	<input type="checkbox"/>	<input checked="" type="checkbox"/>	<input checked="" type="checkbox"/>	<input checked="" type="checkbox"/>
Ядохимикаты	3	<input checked="" type="checkbox"/>	<input checked="" type="checkbox"/>	<input type="checkbox"/>	<input checked="" type="checkbox"/>	<input type="checkbox"/>	<input checked="" type="checkbox"/>	<input checked="" type="checkbox"/>	<input checked="" type="checkbox"/>
Средства защиты растений	8	<input checked="" type="checkbox"/>	<input type="checkbox"/>	<input checked="" type="checkbox"/>	<input checked="" type="checkbox"/>	<input type="checkbox"/>	<input checked="" type="checkbox"/>	<input checked="" type="checkbox"/>	<input checked="" type="checkbox"/>
Газ	4	<input checked="" type="checkbox"/>	<input type="checkbox"/>	<input checked="" type="checkbox"/>	<input checked="" type="checkbox"/>	<input type="checkbox"/>	<input checked="" type="checkbox"/>	<input checked="" type="checkbox"/>	<input type="checkbox"/>
Расходы на электроэнергию	5	<input checked="" type="checkbox"/>	<input type="checkbox"/>	<input checked="" type="checkbox"/>	<input checked="" type="checkbox"/>	<input type="checkbox"/>	<input checked="" type="checkbox"/>	<input type="checkbox"/>	<input type="checkbox"/>
Водоснабжение	6	<input type="checkbox"/>	<input type="checkbox"/>	<input checked="" type="checkbox"/>	<input checked="" type="checkbox"/>	<input type="checkbox"/>	<input checked="" type="checkbox"/>	<input type="checkbox"/>	<input type="checkbox"/>
Тара	7	<input checked="" type="checkbox"/>	<input type="checkbox"/>	<input checked="" type="checkbox"/>	<input checked="" type="checkbox"/>	<input type="checkbox"/>	<input checked="" type="checkbox"/>	<input type="checkbox"/>	<input type="checkbox"/>
GSM	9	<input checked="" type="checkbox"/>	<input type="checkbox"/>	<input checked="" type="checkbox"/>	<input checked="" type="checkbox"/>	<input type="checkbox"/>	<input checked="" type="checkbox"/>	<input type="checkbox"/>	<input checked="" type="checkbox"/>
Ремонт автотранспорта	10	<input checked="" type="checkbox"/>	<input checked="" type="checkbox"/>	<input checked="" type="checkbox"/>	<input checked="" type="checkbox"/>	<input type="checkbox"/>	<input checked="" type="checkbox"/>	<input checked="" type="checkbox"/>	<input checked="" type="checkbox"/>
Ремонт техники	11	<input checked="" type="checkbox"/>	<input checked="" type="checkbox"/>	<input checked="" type="checkbox"/>	<input checked="" type="checkbox"/>	<input type="checkbox"/>	<input checked="" type="checkbox"/>	<input checked="" type="checkbox"/>	<input checked="" type="checkbox"/>
Платные дороги	12	<input checked="" type="checkbox"/>	<input checked="" type="checkbox"/>	<input checked="" type="checkbox"/>	<input checked="" type="checkbox"/>	<input type="checkbox"/>	<input checked="" type="checkbox"/>	<input checked="" type="checkbox"/>	<input checked="" type="checkbox"/>
Мойка автотранспорта	13	<input checked="" type="checkbox"/>	<input checked="" type="checkbox"/>	<input checked="" type="checkbox"/>	<input checked="" type="checkbox"/>	<input type="checkbox"/>	<input checked="" type="checkbox"/>	<input checked="" type="checkbox"/>	<input checked="" type="checkbox"/>
Мойка техники	14	<input checked="" type="checkbox"/>	<input checked="" type="checkbox"/>	<input checked="" type="checkbox"/>	<input type="checkbox"/>	<input type="checkbox"/>	<input type="checkbox"/>	<input checked="" type="checkbox"/>	<input checked="" type="checkbox"/>
Материалы на тех. нужды	15	<input checked="" type="checkbox"/>	<input type="checkbox"/>	<input type="checkbox"/>	<input type="checkbox"/>	<input type="checkbox"/>	<input type="checkbox"/>	<input type="checkbox"/>	<input checked="" type="checkbox"/>
Прочие материалы	16	<input checked="" type="checkbox"/>	<input checked="" type="checkbox"/>	<input type="checkbox"/>	<input type="checkbox"/>	<input checked="" type="checkbox"/>	<input type="checkbox"/>	<input type="checkbox"/>	<input checked="" type="checkbox"/>

ШАГ 1

Определяем расчет по каждой базе распределения.

Бюджет по технологиям (распределенный по культурам) + расходы универсального бюджета, отнесенные на культуры (статьи выбираются галочками)

1. Выбор статей для сбора сумм для каждой базы распределения. (Определяется как суммы из Тех карты + данные статьи)

Базы распределения. Доли % культуры. Годовой бюджет FY23

		База распределения 1	База распределения 2	База распределения 3	База распределения 4	База распределения 5	База распределения 6	База распределения 7	База распределения 8
Сумма распределения	Все культуры	997 539 904	999 182 894	996 717 345	996 069 358	995 549 775	997 029 056	996 542 797	997 527 959
	Пшеница озимая	275 907 236	276 098 290	275 820 490	275 749 720	275 692 903	275 869 346	275 817 481	275 908 821
	Соя	203 302 847	203 506 304	203 210 444	203 121 740	203 102 161	203 249 738	203 200 613	203 304 899
	Кукуруза на зерно	430 351 066	430 535 869	430 253 957	430 186 964	430 108 563	430 281 567	430 233 892	430 343 516
	Кукуруза на силос	338 452	540 878	241 050	189 520	139 279	280 307	233 813	344 013
	Многолетние травы	19 492 461	19 656 772	19 401 137	19 311 561	19 268 727	19 483 904	19 377 731	19 490 771
	Однолетние травы	19 471 844	19 653 469	19 385 992	19 321 521	19 248 132	19 408 368	19 353 118	19 483 009
	Подсолнечник	376 514	556 851	298 015	201 459	146 702	313 440	255 716	367 235
	Рапс яровой	47 936 425	48 115 998	47 836 416	47 773 168	47 708 798	47 886 723	47 826 587	47 937 999
	Солома	363 060	518 464	269 845	203 706	134 511	305 664	243 847	347 687
Доля%	Все культуры	100.00%	100.00%	100.00%	100.00%	100.00%	100.00%	100.00%	100.00%
	Пшеница озимая	27.65%	27.63%	27.67%	27.68%	27.69%	27.66%	27.67%	27.65%
	Соя	20.38%	20.36%	20.38%	20.38%	20.40%	20.38%	20.39%	20.38%
	Кукуруза на зерно	43.14%	43.08%	43.16%	43.18%	43.20%	43.15%	43.17%	43.14%
	Кукуруза на силос	0.03%	0.05%	0.02%	0.01%	0.01%	0.02%	0.02%	0.03%
	Многолетние травы	1.95%	1.96%	1.94%	1.93%	1.93%	1.94%	1.94%	1.95%
	Однолетние травы	1.95%	1.96%	1.94%	1.93%	1.93%	1.94%	1.94%	1.95%
	Подсолнечник	0.03%	0.05%	0.02%	0.01%	0.01%	0.03%	0.02%	0.03%
	Рапс яровой	4.80%	4.81%	4.79%	4.79%	4.79%	4.80%	4.79%	4.80%
	Солома	0.03%	0.05%	0.02%	0.02%	0.01%	0.03%	0.02%	0.03%

ШАГ 2

Расчет долей культур по каждой базе распределения.

2. Расчет сумм для каждой базы распределения. Расчет долей по культурам в каждой базе распределения.

Распределение по культурам. Финал. Годовой бюджет Jan 23 Поле №2 (Б) Пшеница озимая

	База распределения	Сумма расходов по статье (Б/Культура)	% Распределения	Сумма расходов (Культура) + Техкарта	Итого сумма
Минеральные удобрения	База распределения 4	-414	27.68%	-5 516 100	-5 516 215
Семена	База распределения 5	0	27.69%	-947	-947
Ядохимикаты и средства защиты	База распределения 6	0	27.66%	0	0
Природный газ	База распределения 7	0	27.67%	0	0
Электроэнергия	База распределения 8	0	27.65%	0	0
Водоснабжение	База распределения 1	0	27.65%	-1 057	-1 057
Тара, упаковка	База распределения 4	0	27.68%	-551	-551
Нефтепродукты	База распределения 5	0	27.69%	-78 673	-78 673
Текущий ремонт и запчасти	База распределения 7	0	27.67%	0	0
Техобслуживание	База распределения 8	0	27.65%	0	0
Сырьё и материалы	База распределения 1	0	27.65%	-236	-236
Услуги элеватора	База распределения 2	0	27.63%	0	0

ШАГ 3

Расчет расходов по культурам (исходя из долей на шаге 2) по всем статьям затрат. Данная сумма уходит в расчет БДР.

3. Итоговый расчет распределенных сумм затрат + затрат, которые идут из прочих расходов и Тех карты уже на культурах.

Выручка и себестоимость.



Выручка и себестоимость

Импорт объемов продаж

#	Дата	Версия	ЮЛ	Продукция	Объем	Месяц	Версия List	OT1 ЮЛ	Продукция K2	Культура K2
#1	21.12.2023	Годовой бюджет	ЮЛ 2	Озимая пшеница ...	676	Dec 23	Годовой б...	ЮЛ 2	Озимая пшениц...	Пшеница озимая
#2	30.04.2023	Пересмотренный ...	ЮЛ 2	Люцерна	760	Apr 23	Пересмотр...	ЮЛ 2	Люцерна	Многолетние тра...
#3	21.07.2023	Прогноз	ЮЛ 2	Соя семена	789	Jul 23	Прогноз	ЮЛ 2	Соя семена	Соя
#4	30.04.2023	Прогноз	ЮЛ 1	Кострец безостый	528	Apr 23	Прогноз	ЮЛ 1	Кострец безост...	Многолетние тра...
#5	30.11.2023	Прогноз	ЮЛ 2	Солома зерновая	797	Nov 23	Прогноз	ЮЛ 2	Солома зерновая	Солома
#6	21.01.2023	Прогноз	ЮЛ 2	Кукуруза на силос	609	Jan 23	Прогноз	ЮЛ 2	Кукуруза на сил...	Кукуруза на силос
#7	28.02.2023	Прогноз	ЮЛ 1	Люпин	684	Feb 23	Прогноз	ЮЛ 1	Люпин	Однолетние тра...
#8	21.10.2023	Пересмотренный ...	ЮЛ 2	Люпин	687	Oct 23	Пересмотр...	ЮЛ 2	Люпин	Однолетние тра...
#9	21.03.2023	Пересмотренный ...	ЮЛ 2	Люпин	722	Mar 23	Пересмотр...	ЮЛ 2	Люпин	Однолетние тра...
#10	21.03.2023	Прогноз	ЮЛ 2	Кострец безостый	648	Mar 23	Прогноз	ЮЛ 2	Кострец безост...	Многолетние тра...
#11	21.10.2023	Пересмотренный ...	ЮЛ 1	Вика	551	Oct 23	Пересмотр...	ЮЛ 1	Вика	Однолетние тра...

Очистить импорт данных?

НСИ цен

Вводный модуль для объемов продаж по Версиям, месяцам, ЮЛ, Продукции.

Month Урожай

Месяц урожая	Годовой бюджет	Пересмотренный бюджет	Прогноз
May 23		Jul 23	Jul 23

Месяц Урожая - формирование остатков

Урожай	Jan 23	Feb 23	Mar 23	Apr 23	May 23	Jun 23	Jul 23	Aug 23	Sep 23	Oct 23	Nov 23	Dec 23
Урожай	<input type="checkbox"/>	<input type="checkbox"/>	<input type="checkbox"/>	<input type="checkbox"/>	<input checked="" type="checkbox"/>	<input checked="" type="checkbox"/>	<input checked="" type="checkbox"/>	<input checked="" type="checkbox"/>	<input checked="" type="checkbox"/>	<input checked="" type="checkbox"/>	<input checked="" type="checkbox"/>	<input checked="" type="checkbox"/>

Выбор месяца Урожая по версиям, для расчета остатков культур на конец года.

Остатки культур

	Все ЮЛ	ЮЛ 1	ЮЛ 2
Все культуры	96 000	48 000	48 000
Пшеница озимая	18 000	9 000	9 000
Озимая пшеница	6 000	3 000	3 000
Озимая пшеница продовольс...	6 000	3 000	3 000
Озимая пшеница фураж	6 000	3 000	3 000
Соя	12 000	6 000	6 000
Соя семена	6 000	3 000	3 000
Соя семена	6 000	3 000	3 000
Кукуруза на зерно	6 000	3 000	3 000
Кукуруза зерно	6 000	3 000	3 000
Кукуруза на силос	6 000	3 000	3 000
Кукуруза на силос	6 000	3 000	3 000
Многолетние травы	18 000	9 000	9 000
Люцерна	6 000	3 000	3 000
Кострец безостый	6 000	3 000	3 000

Расчет объемов и остатков продаж



Ввод остатков культур на начало года.

Расчет выручки и себестоимости

Расчет выручки и остатков

	Jan 23	Feb 23	Mar 23	Apr 23	May 23	Jun 23	Jul 23	Aug 23	Sep 23	Oct 23	Nov 23	Dec 23	FY23
Объем реализации	28 287	26 408	32 263	28 494	25 203	29 581	30 599	26 330	30 434	24 421	22 776	29 602	335 398
Остатки начальные	96 000	69 592	37 329	8 825	0	0	0	0	0	0	0	0	0
Урожай	0	0	0	0	462 248	444 466	426 405	411 108	394 337	382 177	370 446	353 917	353 917
Остатки Итого	96 000	69 592	39 359	21 453	472 480	449 032	428 498	411 780	394 337	382 177	370 446	353 917	353 917
Реализация остатков	21 688	26 408	30 233	17 906	11 221	11 799	12 538	11 028	13 668	12 261	11 045	13 073	192 868
Реализация текущей продукции	6 599	0	2 030	10 588	14 982	17 782	19 061	15 302	16 766	12 160	11 731	16 529	142 530
Проверка по плану производства	67 713	43 184	7 096	-7 041	908 525	863 917	824 304	796 553	758 240	739 933	718 116	678 232	6 998 772
Себестоимость остатков	131 400	131 400	131 400	131 400	131 400	131 400	131 400	131 400	131 400	131 400	131 400	131 400	131 400
Себестоимость текущей продукции	219 000	219 000	219 000	219 000	219 000	219 000	219 000	219 000	219 000	219 000	219 000	219 000	219 000
Цены реализации текущей продукции	438 000	438 000	438 000	438 000	438 000	438 000	438 000	438 000	438 000	438 000	438 000	438 000	438 000
СЕБЕСТОИМОСТЬ	127 463 800	111 819 900	128 896 000	133 558 000	145 113 400	145 350 700	157 204 400	145 420 700	154 914 400	113 043 800	117 203 200	159 440 500	1 639 428 800
ВЫРУЧКА ОТ РЕАЛИЗАЦИИ	380 886 000	372 733 000	416 120 000	358 176 000	349 511 000	383 024 000	349 645 000	375 098 000	288 560 000	291 194 000	387 447 000	4 317 362 000	
Себестоимость на ти	4 506	4 234	3 995	4 687	5 538	4 914	5 138	5 523	5 090	4 629	5 146	5 886	4 888

Бюджет выручка и себестоимость

	Jan 23	Feb 23	Mar 23	Q1_23	Apr 23	May 23	Jun 23	Q2_23	Jul 23	Aug 23	Sep 23	Q3_23	Oct 23	Nov 23	Dec 23	Q4_23	FY23
Чистая прибыль	253 422 200	260 913 100	287 224 000	801 559 300	231 410 000	213 062 600	204 160 300	648 632 900	225 819 600	204 224 300	220 183 600	650 227 500	175 516 200	173 990 800	228 006 500	577 513 500	2 677 933 200
Прибыль до налогообложения	253 422 200	260 913 100	287 224 000	801 559 300	231 410 000	213 062 600	204 160 300	648 632 900	225 819 600	204 224 300	220 183 600	650 227 500	175 516 200	173 990 800	228 006 500	577 513 500	2 677 933 200
Прибыль от реализации	253 422 200	260 913 100	287 224 000	801 559 300	231 410 000	213 062 600	204 160 300	648 632 900	225 819 600	204 224 300	220 183 600	650 227 500	175 516 200	173 990 800	228 006 500	577 513 500	2 677 933 200
Маржинальная прибыль	253 422 200	260 913 100	287 224 000	801 559 300	231 410 000	213 062 600	204 160 300	648 632 900	225 819 600	204 224 300	220 183 600	650 227 500	175 516 200	173 990 800	228 006 500	577 513 500	2 677 933 200
Выручка от реализации продукции, работ, ус...	380 886 000	372 733 000	416 120 000	1 169 739 000	364 968 000	358 176 000	349 511 000	1 072 655 000	383 024 000	349 645 000	375 098 000	1 107 767 000	288 560 000	291 194 000	387 447 000	967 201 000	4 317 362 000
Себестоимость реализованной продукции, р...	-127 463 800	-111 819 900	-128 896 000	-368 179 700	-133 558 000	-145 113 400	-145 350 700	-424 022 100	-157 204 400	-145 420 700	-154 914 400	-457 539 500	-113 043 800	-117 203 200	-159 440 500	-389 687 500	-1 639 428 800
Основные материалы с/с	-127 463 800	-111 819 900	-128 896 000	-368 179 700	-133 558 000	-145 113 400	-145 350 700	-424 022 100	-157 204 400	-145 420 700	-154 914 400	-457 539 500	-113 043 800	-117 203 200	-159 440 500	-389 687 500	-1 639 428 800
Себестоимость зерновых комбикормов	-127 463 800	-111 819 900	-128 896 000	-368 179 700	-133 558 000	-145 113 400	-145 350 700	-424 022 100	-157 204 400	-145 420 700	-154 914 400	-457 539 500	-113 043 800	-117 203 200	-159 440 500	-389 687 500	-1 639 428 800

Итоговый БДР



Итоговый БДР

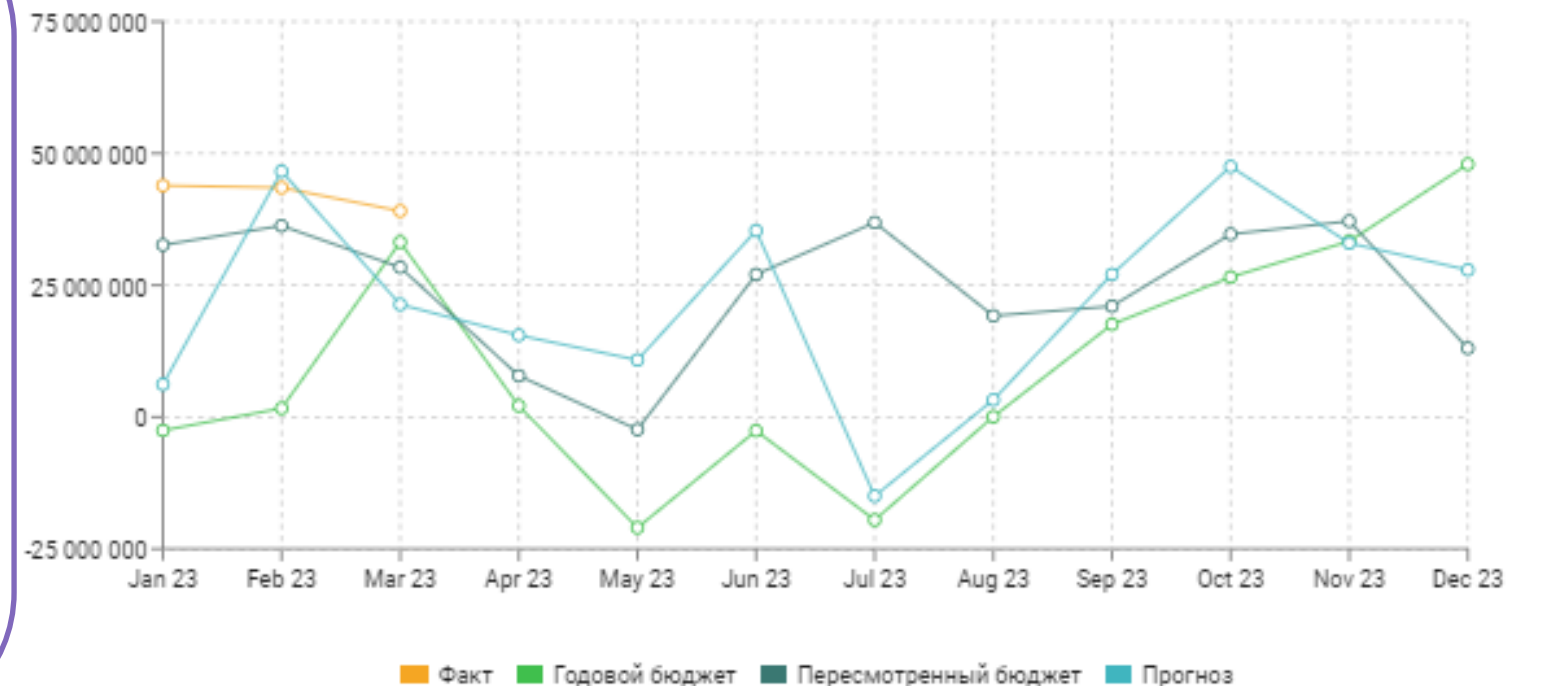
	Jan 23	Feb 23	Mar 23	Apr 23	May 23	Jun 23	Jul 23	Aug 23	Sep 23	Oct 23	Nov 23	Dec 23	FY23
Чистая прибыль	8 141 743	10 184 027	33 293 263	2 129 788	-20 987 882	-2 596 319	-19 524 607	73 715	17 573 235	26 542 330	33 346 299	47 954 751	136 130 342
Прибыль до налогообложения	8 145 157	10 184 952	33 295 571	2 129 960	-20 985 986	-2 596 319	-19 523 775	74 484	17 575 095	26 543 121	33 348 006	47 956 063	136 146 328
Прибыль от реализации	8 155 803	10 194 982	33 311 392	2 137 131	-20 970 562	-2 585 226	-19 508 357	90 998	17 589 023	26 558 965	33 355 679	47 965 066	136 294 893
Маржинальная прибыль	17 635 800	18 327 400	47 092 500	45 944 600	21 777 600	23 123 100	32 893 900	42 125 200	37 100 700	26 726 700	33 511 400	48 129 900	394 388 800
Выручка от реализации продукции, работ, услуг	25 194 000	26 182 000	67 275 000	70 486 000	35 854 000	33 033 000	49 699 000	62 894 000	53 001 000	38 181 000	52 858 000	68 757 000	583 414 000
Зерновых, комбикормов	25 194 000	26 182 000	67 275 000	70 486 000	35 854 000	33 033 000	49 699 000	62 894 000	53 001 000	38 181 000	52 858 000	68 757 000	583 414 000
Себестоимость реализованной продукции, работ, услуг	-7 558 200	-7 854 600	-20 182 500	-24 541 400	-14 076 400	-9 909 900	-16 805 100	-20 768 800	-15 900 300	-11 454 300	-19 346 600	-20 627 100	-189 025 200
Основные материалы с/с	-7 558 200	-7 854 600	-20 182 500	-24 541 400	-14 076 400	-9 909 900	-16 805 100	-20 768 800	-15 900 300	-11 454 300	-19 346 600	-20 627 100	-189 025 200
Условно - постоянные расходы	-9 479 997	-8 132 418	-13 781 108	-43 807 469	-42 748 162	-25 708 326	-52 402 257	-42 034 202	-19 511 677	-167 735	-155 721	-164 834	-258 093 907
Условно - постоянные расходы	-9 479 997	-8 132 418	-13 781 108	-43 807 469	-42 748 162	-25 708 326	-52 402 257	-42 034 202	-19 511 677	-167 735	-155 721	-164 834	-258 093 907
Основные материалы	8 133	-17 728	-5 799 476	-20 603 703	-17 945 327	-12 019 226	-26 779 363	-18 007 433	-7 417 788	-17 532	-19 265	-12 011	-108 630 719
Транспортные расходы	29 037	-135 620	-9 596	-312 768	-359 675	-220 195	-400 569	-382 371	-193 703	-16 452	-12 369	-20 303	-2 034 584
Расходы по торговле	-8 463	-7 230	-4 384	-9 894	-9 056	-8 243	-6 364	-7 005	-8 024	-7 800	-6 620	-7 074	-90 157
Складские, производственные расходы	-5 049	-8 128	-9 302	-9 982	-8 640	-8 668	-6 267	-7 382	-8 239	-10 414	-5 637	-7 625	-95 333
Заработная плата с ЕСН	-9 417 169	-7 850 497	-7 850 209	-22 753 590	-24 321 534	-13 340 691	-25 109 055	-23 538 039	-11 772 036	-4 131	-2 063	-7 492	-145 966 506
Административно - хозяйственные расходы	-72 256	-94 701	-94 309	-105 663	-93 453	-98 304	-87 593	-74 089	-98 929	-96 823	-93 326	-89 202	-1 098 648
Налоги	-10 831	-17 771	-12 576	-11 003	-9 019	-9 855	-12 179	-13 127	-10 511	-12 205	-14 248	-17 546	-150 871
Амортизация	-3 400	-743	-1 255	-867	-1 457	-3 145	-867	-2 448	-2 377	-2 193	-2 193	-3 581	-27 089
Прочие доходы	7 213	7 355	4 585	6 373	9 538	9 856	6 386	4 889	7 113	5 085	11 455	8 818	88 666
Прочие доходы	7 213	7 355	4 585	6 373	9 538	9 856	6 386	4 889	7 113	5 085	11 455	8 818	88 666
Прочие доходы	7 213	7 355	4 585	6 373	9 538	9 856	6 386	4 889	7 113	5 085	11 455	8 818	88 666
Доходы / расходы от продажи ОС и прочих активов	1 980	2 787	530	2 282	3 020	1 378	1 395	1 793	2 722	1 489	2 391	1 927	23 694
Доходы / расходы от валютных операций (сальдо)	2 931	963	2 317	1 405	1 903	2 011	1 718	423	2 092	1 026	3 872	1 413	22 074
Доходы от финансовой операций, предоставления займов	1 675	2 433	932	1 921	2 050	2 068	2 344	1 334	840	1 351	2 710	4 905	24 563
Доходы от прочих операций	627	1 172	806	765	2 565	4 399	929	1 339	1 459	1 219	2 482	573	18 335
Прочие расходы	-17 859	-17 384	-20 406	-13 543	-24 962	-20 949	-21 805	-21 403	-21 041	-20 930	-19 127	-17 821	-237 231
Прочие расходы	-17 859	-17 384	-20 406	-13 543	-24 962	-20 949	-21 805	-21 403	-21 041	-20 930	-19 127	-17 821	-237 231
Прочие расходы	-17 859	-17 384	-20 406	-13 543	-24 962	-20 949	-21 805	-21 403	-21 041	-20 930	-19 127	-17 821	-237 231
Расходы по прочим операциям	-17 859	-17 384	-20 406	-13 543	-24 962	-20 949	-21 805	-21 403	-21 041	-20 930	-19 127	-17 821	-237 231
Налог на прибыль	-3 414	-925	-2 308	-172	-1 896	0	-832	-769	-1 860	-791	-1 707	-1 312	-15 986
Налог на прибыль	-3 414	-925	-2 308	-172	-1 896	0	-832	-769	-1 860	-791	-1 707	-1 312	-15 986

Итоговый БДР корректируется по статьям, юридическим лицам, версиям. Если статья корректируется, то в Итоговый расчет забирается сумма корректировки.

Итоговый БДР с корректировками

	Jan 23		Feb 23	
	Сумма	Корр	Сумма Итог	Сумма Итог
Чистая прибыль	-2 535 445	52 000	8 141 743	1 654 686
Прибыль до налогообложения	-2 532 031	52 000	8 145 157	1 655 611
Прибыль от реализации	-2 521 385	52 000	8 155 803	1 665 640
Маржинальная прибыль	17 635 800	0	17 635 800	18 327 400
Выручка от реализации продукции, работ...	25 194 000	0	25 194 000	26 182 000
Зерновых, комбикормов	25 194 000	0	25 194 000	26 182 000
Себестоимость реализованной продукции...	-7 558 200	0	-7 558 200	-7 854 600
Основные материалы с/с	-7 558 200	0	-7 558 200	-7 854 600
Условно - постоянные расходы	-20 157 185	52 000	-9 479 997	-16 661 760
Условно - постоянные расходы	-20 157 185	52 000	-9 479 997	-16 661 760
Основные материалы	-10 479 461	17 000	8 133	-8 547 070
Минеральные удобрения	-10 467 936	20 000	20 000	-8 533 933
Семена	-2 659	-3 000	-3 000	-2 230
Ядохимикаты и средства защиты	-4 980	0	-4 980	-2 996
Природный газ	0	0	0	-1 425
Электроэнергия	-812	0	-812	-653
Водоснабжение	-1 652	0	-1 652	-3 435
Тара, упаковка	-1 423	0	-1 423	-2 398
Транспортные расходы	-158 516	40 000	29 037	-135 620
Нефтепродукты	-148 460	40 000	39 093	-122 039

Сумма



ЛИМИТЫ



ЛИМИТЫ

Версии для выгрузки лимитов

Выгрузить версии	<input checked="" type="checkbox"/> Годовой бюджет	<input type="checkbox"/> Пересмотренный бюджет	<input type="checkbox"/> Прогноз
------------------	--	--	----------------------------------

Выгрузить лимиты в CSV

Выгрузка лимитов в формат CSV.

Выбор версии для выгрузки лимитов

Отчет по лимитам Годовой бюджет Все ЮЛ

	Лимиты																
	Jan 23	Feb 23	Mar 23	Q1_23	Apr 23	May 23	Jun 23	Q2_23	Jul 23	Aug 23	Sep 23	Q3_23	Oct 23	Nov 23	Dec 23	Q4_23	FY23
Условно - постоянные расходы	11 883 650	12 283 180	12 266 840	36 433 670	12 565 910	12 495 260	12 595 850	37 657 020	11 986 440	12 154 840	12 311 070	36 452 350	12 313 230	12 113 580	12 164 620	36 591 430	147 134 470
Условно - постоянные расходы	11 883 650	12 283 180	12 266 840	36 433 670	12 565 910	12 495 260	12 595 850	37 657 020	11 986 440	12 154 840	12 311 070	36 452 350	12 313 230	12 113 580	12 164 620	36 591 430	147 134 470
Основные материалы	1 306 610	1 109 870	1 104 000	3 520 480	1 142 670	1 305 120	1 229 540	3 677 330	1 141 520	1 060 590	1 229 010	3 431 120	1 272 090	1 088 550	1 109 450	3 470 090	14 099 020
Минеральные удобрения	134 050	120 410	142 930	397 390	103 750	117 980	158 710	380 440	130 620	113 910	159 240	403 770	183 690	165 230	124 570	473 490	1 655 090
Минеральные удобрения	134 050	120 410	142 930	397 390	103 750	117 980	158 710	380 440	130 620	113 910	159 240	403 770	183 690	165 230	124 570	473 490	1 655 090
Семена	162 500	133 870	107 260	403 630	154 680	173 230	143 470	471 380	146 730	168 020	126 750	441 500	134 180	111 910	153 480	399 570	1 716 080
Семена и посадочный материал	162 500	133 870	107 260	403 630	154 680	173 230	143 470	471 380	146 730	168 020	126 750	441 500	134 180	111 910	153 480	399 570	1 716 080
Ядохимикаты и средства защиты	388 430	215 160	270 260	873 850	308 690	383 750	315 510	1 007 950	215 920	290 310	299 000	805 230	346 370	231 770	254 140	832 280	3 519 310
Ядохимикаты	175 510	130 750	108 420	414 680	148 320	192 000	158 490	498 810	105 340	130 600	178 100	414 040	133 580	94 540	142 640	370 760	1 698 290
Средства защиты растений	212 920	84 410	161 840	459 170	160 370	191 750	157 020	509 140	110 580	159 710	120 900	391 190	212 790	137 230	111 500	461 520	1 821 020
Природный газ	144 740	194 780	110 630	450 150	106 450	202 020	178 300	486 770	148 330	109 840	203 130	461 300	143 230	152 090	112 500	407 820	1 806 040
Газ	144 740	194 780	110 630	450 150	106 450	202 020	178 300	486 770	148 330	109 840	203 130	461 300	143 230	152 090	112 500	407 820	1 806 040
Электроэнергия	139 580	119 350	176 170	435 100	179 340	118 630	80 770	378 740	184 400	129 880	112 510	426 790	185 650	187 510	165 530	538 690	1 779 320
Расходы на электроэнергию	139 580	119 350	176 170	435 100	179 340	118 630	80 770	378 740	184 400	129 880	112 510	426 790	185 650	187 510	165 530	538 690	1 779 320
Водоснабжение	111 370	131 620	132 550	375 540	124 770	151 390	145 140	421 300	176 080	132 840	175 360	484 280	134 010	140 250	119 780	394 040	1 675 160
Водоснабжение	111 370	131 620	132 550	375 540	124 770	151 390	145 140	421 300	176 080	132 840	175 360	484 280	134 010	140 250	119 780	394 040	1 675 160
Тара, упаковка	225 940	194 680	164 200	584 820	164 990	158 120	207 640	530 750	139 440	115 790	153 020	408 250	144 960	99 790	179 450	424 200	1 948 020
Тара	225 940	194 680	164 200	584 820	164 990	158 120	207 640	530 750	139 440	115 790	153 020	408 250	144 960	99 790	179 450	424 200	1 948 020
Транспортные расходы	1 101 140	1 179 800	1 190 610	3 471 550	1 245 450	1 112 090	1 310 840	3 668 380	1 372 830	1 375 260	1 114 230	3 862 320	1 267 590	1 247 550	1 332 770	3 847 910	14 850 160
Нефтепродукты	221 090	167 940	222 070	611 100	148 430	149 270	132 560	430 260	156 900	146 100	111 930	414 930	230 660	117 520	180 150	528 330	1 984 620
ГСМ	221 090	167 940	222 070	611 100	148 430	149 270	132 560	430 260	156 900	146 100	111 930	414 930	230 660	117 520	180 150	528 330	1 984 620
Текущий ремонт и запчасти	267 140	307 350	325 110	899 600	333 340	224 150	334 280	891 770	311 210	313 880	299 680	924 770	349 590	283 590	302 750	935 930	3 652 070
Ремонт автотранспорта	141 780	146 330	144 580	432 690	140 530	137 530	196 330	474 390	144 200	151 170	117 340	412 710	159 500	158 520	162 030	480 050	1 799 840
Ремонт техники	125 360	161 020	180 530	466 910	192 810	86 620	137 950	417 380	167 010	162 710	182 340	512 060	190 090	125 070	140 720	455 880	1 852 230
Техобслуживание	376 600	380 060	397 440	1 154 100	463 100	478 520	531 030	1 472 650	582 320	545 870	403 760	1 531 950	344 240	491 580	490 960	1 326 780	5 485 480
Платные дороги	118 220	121 190	132 330	371 740	168 950	181 520	174 960	525 430	192 960	204 630	111 880	509 470	162 790	143 580	134 090	440 460	1 847 100
Мойка автотранспорта	102 120	126 380	128 390	356 890	157 940	143 300	146 990	448 230	196 340	175 930	139 160	511 430	88 520	213 210	138 940	440 670	1 757 220
Мойка техники	156 260	132 490	136 720	425 470	136 210	153 700	209 080	498 990	193 020	165 310	152 720	511 050	92 930	134 790	217 930	445 650	1 881 160
Сырьё и материалы	236 310	324 450	245 990	806 750	300 580	260 150	312 970	873 700	322 400	369 410	298 860	990 670	343 100	354 860	358 910	1 056 870	3 727 990
Материалы на тех. нужды	126 100	182 420	129 970	438 490	154 150	148 460	152 740	455 350	121 980	129 990	137 680	389 650	188 240	186 960	223 060	598 260	1 881 750
Прочие материалы	110 210	142 030	116 020	368 260	146 430	111 690	160 230	418 350	200 420	239 420	161 180	601 020	154 860	167 900	135 850	458 610	1 846 240
Расходы по торговле	592 310	659 440	469 020	1 720 770	587 180	598 870	607 270	1 793 320	552 400	608 400	526 000	1 686 800	634 400	559 800	601 450	1 795 650	6 996 540
Услуги элеватора	192 430	170 580	118 470	481 480	134 490	99 040	119 400	352 930	122 990	145 370	106 760	375 120	102 480	114 460	150 440	367 380	1 576 910
Услуги элеватора	192 430	170 580	118 470	481 480	134 490	99 040	119 400	352 930	122 990	145 370	106 760	375 120	102 480	114 460	150 440	367 380	1 576 910
Услуги наемного транспорта	116 740	171 970	89 630	378 340	137 500	177 480	165 110	480 090	138 590	116 640	71 640	326 870	133 130	104 620	116 840	354 590	1 539 890
Доставка покупателю	116 740	171 970	89 630	378 340	137 500	177 480	165 110	480 090	138 590	116 640	71 640	326 870	133 130	104 620	116 840	354 590	1 539 890
Прочие коммерческие расходы	283 140	316 890	260 920	860 950	315 190	322 350	322 760	960 300	290 820	346 390	347 600	984 810	398 790	340 720	334 170	1 073 680	3 879 740
Экспертиза	145 570	174 210	110 330	430 110	204 720	184 550	194 170	583 440	129 240	115 410	215 390	460 040	201 070	152 200	159 350	512 620	1 986 210
Прочие материалы	137 570	142 680	150 590	430 840	110 470	137 800	128 590	376 860	161 580	230 980	132 210	524 770	197 720	188 520	174 820	561 060	1 893 530



Преимущества

Модель Бюджетирования Растениеводства позволяет:

- Собрать бюджет на технологию..
 - Объединение матриц видов работ, полей и культур, используемых материалов в один общий отчет. Гибкая таблица позволяет при изменении параметров, изменить расчет бюджета. Отчет реализован на версиях.
- Распределение по культурам.
 - Функционал распределения по культурам позволяет Объединение матриц видов работ, полей и культур, используемых материалов в один общий отчет. Гибкая таблица позволяет при изменении параметров, изменить расчет бюджета. Отчет реализован на версиях.
- Лимиты. Функционал реализован как выгрузка в CSV.

Спасибо!

Контакты:

Константин Токарев

Генеральный директор

✉ konstantin@mavericka.ru

☎ +7 926 200 11 19

MAVERICKA

Адрес:

Большая Новодмитровская, 23

Mavericka /F-class офис, 13

Moscow, Russia